

# 仲町小のせいかつのルール


令和5年度版

ねんかんせいかつもくひょう  
年間生活目標

あか な か  
「明るいあいさつ いつでも名ふだ ろう下はしずかに」

しりつなかちょうしょうがっこう  
さいたま市立仲町小学校


日課(にっか)	時刻(じこく)	約 束 (やくそく)
登 校	8:00 ～ 8:15	1 登校時は、必ず帽子をかぶる。ホイッスルが見えるところ、すぐに使えるところに身につける。あれば、防犯ブザーもつける。ランドセルには不必要な物(キーホルダーなど)はつけない。 2 登校し始めたら、忘れ物に気づいても取りに戻らない。 3 登校班は、門を入れて1列で昇降口まで一緒に歩く。
朝の時間	8:15 ～ 8:25	4 登校したら名札をつけ、持ち物の整理をする。※ホイッスルを首から下げている人はとります。 5 先生が来るまで、教室で静かに過ごす。 6 朝会のある日は、早めに準備し、移動のある場合は8:25には開始できるように移動する。 ※教室を出るときからだまって移動しましょう。
授 業 (午 前)	8:45 ～	7 授業が始まる前に学習の準備をすませ、着席してしずかに待つ。 ※5分休みは、次の授業の準備をする時間です。 8 学習に必要なものは持ってこない。【持ち物の約束を確認しましょう!】 9 特別教室や体育館に行く時は整理し、しずかに移動する。※教室に帰る時も同じです。 10 校庭へ出るときは、うさぎ小屋前でもう一度整列し直してから移動する。 11 先生のいないときには、勝手に特別教室には入らない。
業 間 休 み	10:25 ～ 10:45 (予鈴)	12 ろう下は右側をしずかに歩く。 13 プレイゾーンで元気に遊ぶ。学習ゾーンでは、走らず、ボール遊びもしない。 14 校庭は決められた場所で仲良く遊ぶ。【校庭の利用場所を確認しましょう!】 15 校庭で遊ぶ時は、かならず赤白ぼうしをかぶる。※ないときは自分のぼうしをかぶります。 16 雨の日は、教室の中でしずかに過ごす。※ろう下や階段で遊ばない。 17 用がある場合をのぞき、他の教室に入らない。
給 食 昼 休 み	12:20 ～ 13:05 13:05 ～ 13:20	18 身じたくや配ぜんをすばやく行い、12:35には「いただきます」をする。 19 食事の後は、座ってしっかりと歯をみがく。 20 昼休みと掃除のきりかえの時間を守る。13:05/13:25までは、教室から出ない。 ※移動しているワゴンには近づかない。
そ う じ	13:25 ～ 13:40	そうじの目標を守り、感謝の気持ちをこめてそうじをする。
授 業 (午 後)	13:45 ～	～ 午前中と同じ ～
下 校		21 名札をとり、帽子をかぶり、ホイッスルまたはブザーをつけて下校する。 22 下校時こくを守る。 <b>※完全下校 授業が終わった15分以内に帰る。</b> 23 より道をせず、通学路を守り、できるかぎりグループで帰る。 24 車や自転車に気をつけ、1列になって、道をゆすり合うようにして歩く。
放 課 後		25 放課後、学校に自転車で来たときは、うさぎ小屋前にきれいにおく。※正門で自転車を降り、押して歩く。 26 自転車に乗るときは、仲町小のきまりを守る。【自転車に乗るときのきまりを確認しましょう!】 27 校庭では、飲んだり、食べたりしない。 ※水とうに入れてきたものはよい。 28 貴重品は持って来ない。 29 放課後、学校に忘れ物をとりに来ない。 30 暗くなる前に、家に帰る。※校庭の開放時間【2月～10月…17:00まで 11月～1月…16:30まで】



～ やくぞく まも 約束を守って、きも 気持ちよく生活(せいかつ)しましょう。～

★ <sup>じてんしゃ</sup> 自転車のきまり

★ <sup>もちもの やくぞく</sup> 持ち物の約束

<sup>なちょうしょうがっこう</sup> 仲町小学校 <sup>じてんしゃ</sup> 自転車のきまり 

① <sup>こ</sup> 子どもだけで<sup>じてんしゃ</sup> 自転車に乗ることができる<sup>がくねん</sup> 学年とはんいを<sup>まも</sup> 守りましょう。

【 <sup>ていがくねん</sup> 低学年 】

<sup>おとな</sup> 大人がいっしょにいるときは、<sup>じてんしゃ</sup> 自転車にのることができます。

【 <sup>ちゅうがくねん いじょう</sup> 中学年以上 】

○ <sup>ねんせい</sup> 3年生の「<sup>じてんしゃあんぜんぎょうしつ</sup> 自転車安全教室」で「<sup>こ</sup> 子ども<sup>じてんしゃうんてんめんきょ</sup> 自転車運転免許」をもらうと、<sup>がくねん</sup> 学区の中は、子どもだけでも<sup>じてんしゃ</sup> 自転車に乗ることができます。(「<sup>めんきょ</sup> 免許」がもらえるまでは、子どもだけでは乗ることができません。)

○ <sup>がくねん</sup> 学区以外の場所では、<sup>ほしや</sup> 保護者の許可があるとき、または<sup>おとな</sup> 大人が<sup>いっしょ</sup> 一緒にいるときに、<sup>じてんしゃ</sup> 自転車に乗ることができます。

② <sup>じてんしゃ</sup> 自転車に乗るときは、なるべく「ヘルメット」をかぶりましょう。

③ <sup>じてんしゃ</sup> 自転車に乗る前は、<sup>あんぜんてんけん</sup> わすれずに安全点検をしましょう。

<sup>あいことば</sup> 合言葉は、「ブ・タ・ベル・サ・ハラ！」

ブレーキがよくきくか。      <sup>くうき</sup> タイヤにじゅうぶん空気が入っているか。

ベルはよくなるか。      <sup>たか</sup> サドル(すわるところ)の高さはちょうどよいか。

ハンドルは固定されているか。      <sup>あか</sup> ライトはつかか、明るい。

④ <sup>こうさてん</sup> 交差点などでは、<sup>いちじていし</sup> 一時停止をして、<sup>あんぜん</sup> 安全をよく<sup>たし</sup> 確かめましょう。

⑤ <sup>ある</sup> 歩いている人を<sup>ひと</sup> 優先(ゆうせん)しましょう。(特に<sup>とく</sup> 歩道(ほどう)を通るとき)

<sup>ほこうしや</sup> 歩行者の近くや歩道では、ゆっくりと走る、または<sup>じてんしゃ</sup> 自転車をおりて<sup>おし</sup> 押しながらかみ通(とほ)りましょう。

⑥ <sup>くら</sup> 暗くなったら、かならず<sup>らいと</sup> ライトをつけましょう。

⑦ <sup>かたてうんてん</sup> 片手運転など、<sup>あぶ</sup> 危ない<sup>うんてん</sup> 運転は<sup>ぜったい</sup> 絶対にしてはいけません。

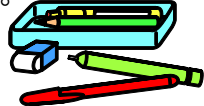
⑧ <sup>ほうかご</sup> 放課後に<sup>じてんしゃ</sup> 自転車で<sup>がっこう</sup> 学校に来たときは、<sup>きめ</sup> 決められた<sup>ばしょ</sup> 場所にとめましょう。

<sup>ばこ なかみ</sup> ふで箱の中身

	<sup>ていがくねん</sup> 低学年	<sup>ちゅうがくねん</sup> 中学年	<sup>こうがくねん</sup> 高学年
<sup>えんぴつ</sup> えん筆	<sup>えんぴつ</sup> シルバー鉛筆	4Bまたは2B	2BまたはB
	<sup>ほんすう</sup> 本数は <sup>じゆぎょう</sup> 授業の数と同じくらい(5～6本)		
<sup>た</sup> その他	<ul style="list-style-type: none"> <li>・消しゴム(1コ) ※<sup>しろ</sup> 白くて消しやすいもの</li> <li>・<sup>あかあおえんぴつ</sup> 赤青鉛筆(1本) ※<sup>あか</sup> 赤・<sup>あお</sup> 青1本ずつでも可</li> <li>・<sup>な</sup> ネームペン(1本)</li> <li>・<sup>じようぎ</sup> 定規[12～18 cmぐらい](1つ)</li> </ul>		

※<sup>ちゅうがくねん</sup> 中学年までは、<sup>ばこ</sup> 箱型(はこがた)のものを<sup>つか</sup> 使うように<sup>がら</sup> しましょう。(柄の有無は関係ない)

※<sup>ばこ</sup> ふで箱に、<sup>キーホルダー</sup> キーホルダーなどは<sup>つけ</sup> つけません。




<sup>どうぐばこ なかみ</sup> 道具箱の中身

- ・はさみ
- ・<sup>えきたい</sup> のり(液体のり)
- ・<sup>せろ</sup> セロハンテープ
- ・<sup>いろえんぴつ</sup> 色鉛筆(クーピー)
- ・クレヨン
- ・30 cmものさし

※<sup>さんかくじようぎ</sup> ステープラー(ホッチキス)、<sup>カラ</sup> カラーペン、<sup>さんかく</sup> 三角定規、<sup>ぶんどき</sup> 分度器、コンパス、<sup>スティック</sup> スティックのりなど、<sup>がくねん</sup> 学年や<sup>がくしゅう</sup> 学習によって<sup>ようい</sup> 用意するものがちがいますので、<sup>せんせい</sup> 先生によく<sup>かくにん</sup> 確認(かくにん)しましょう!

※<sup>がっこう</sup> 学校で<sup>えんぴつ</sup> 鉛筆は<sup>けず</sup> けずりません。お家(うち)で<sup>けず</sup> けずりましょう。

※<sup>がっこう</sup> 学校に<sup>ひつよう</sup> 必要のないものは、<sup>も</sup> 持って<sup>き</sup> 来(き)ません!

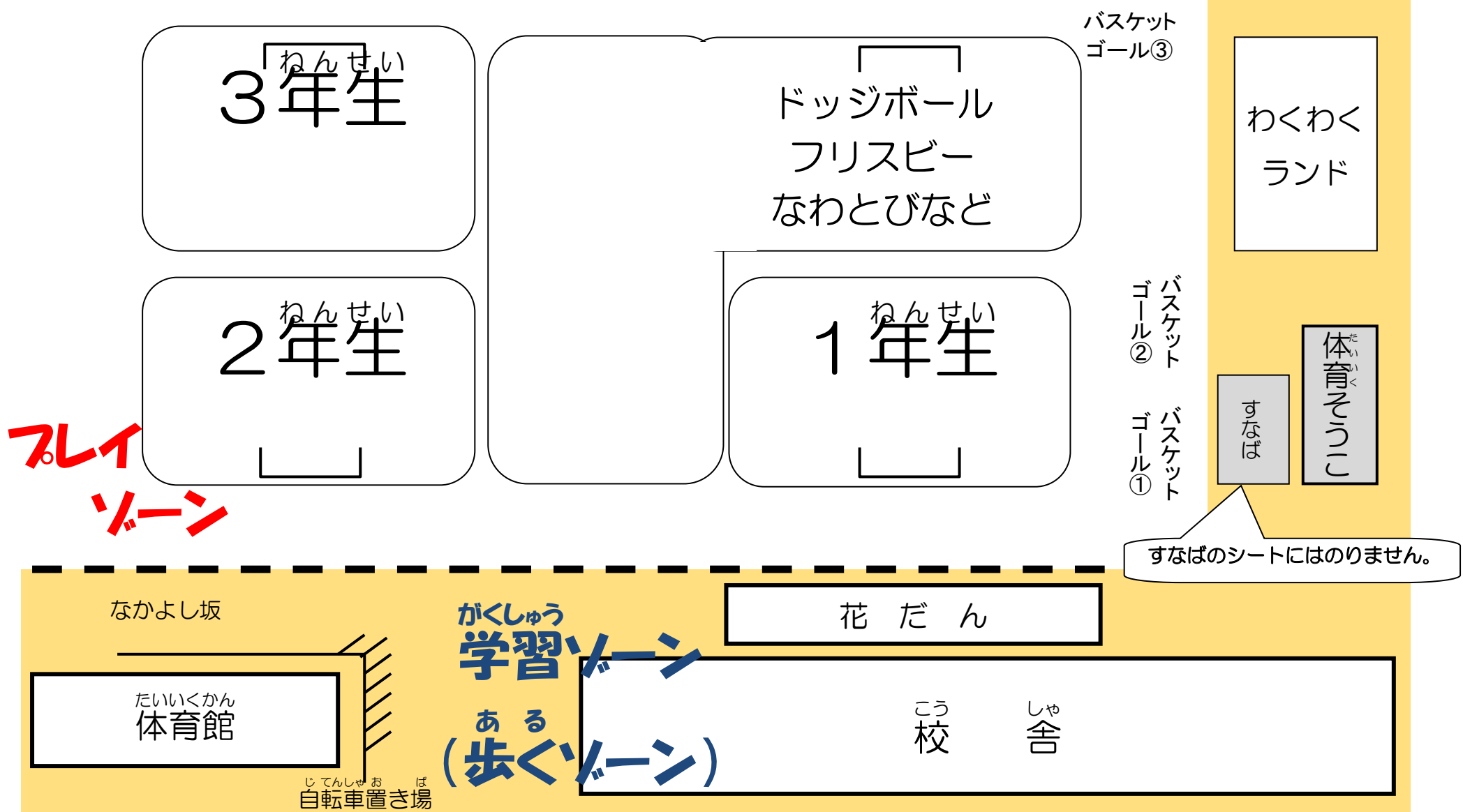


<sup>なちょうしょう</sup> 仲町小 <sup>せいかつ</sup> 生活のルール <sup>あいことば</sup> の合言葉

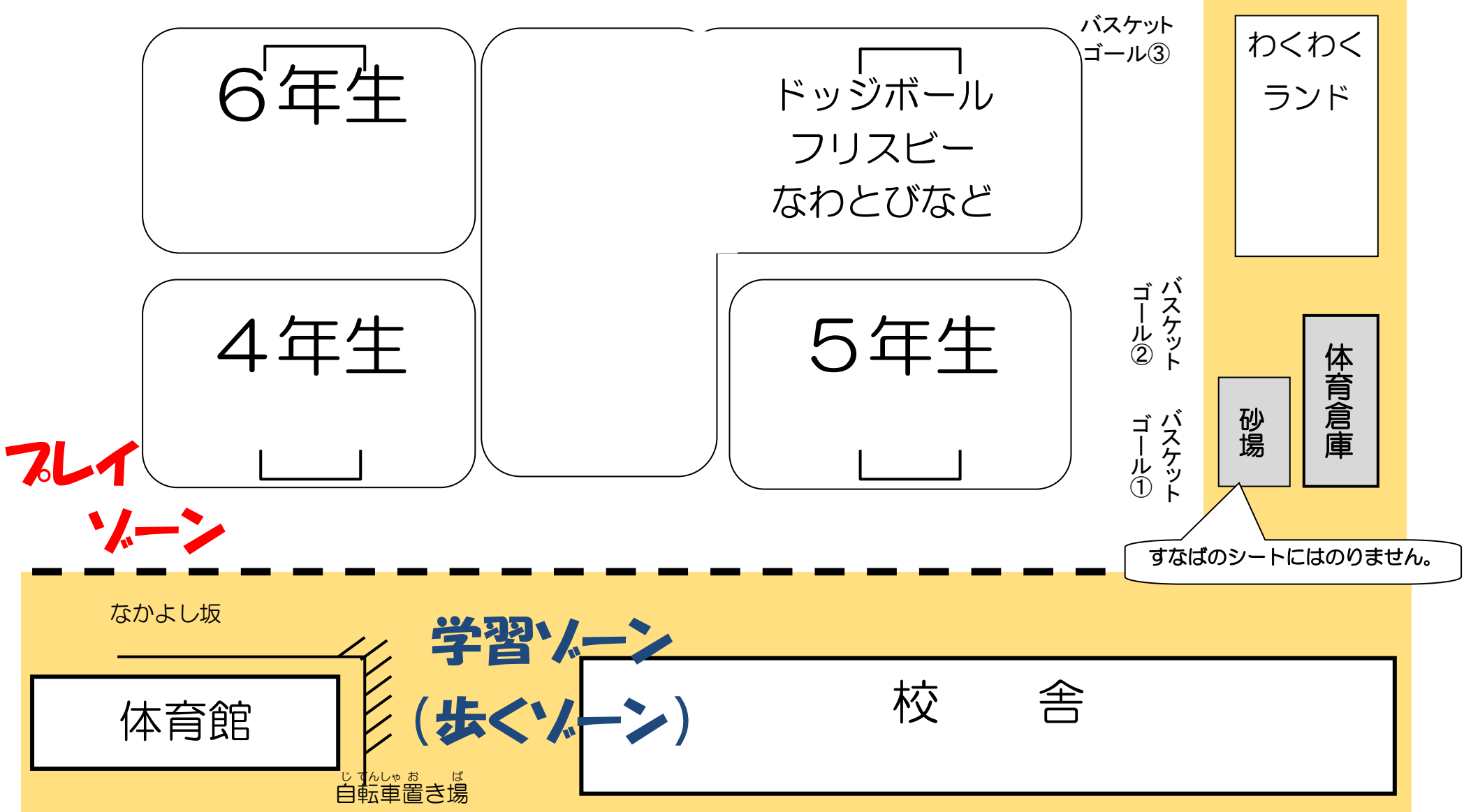
自分がされていやなことは人にしない、言わない

自分がしてもらってうれしいことを人にしてあげましょう

1～3年生の校庭の利用場所 (業間休み・昼休み) ～ 約束を守って、気持ちよく生活しましょう。～



4～6年生の校庭の利用場所 (業間休み・昼休み) ～ 約束を守って、気持ちよく生活しましょう。～



※1～3年生は月曜日、火曜日、水曜日、金曜日は13:05～13:20まで昼休み。13:25～清掃。木曜日は清掃。

※4～6年生は木曜日13:05～昼休み。火・水・金曜日は、13:05～掃除、13:25～昼休み。月曜日は清掃。

※学習ゾーンは絶対に走りません。

※昼休みも決められた場所でのボールけり遊びはできます。

※体育館の裏や中庭には子どもだけで行きません。

※東校舎や防球ネット(緑色)の裏側には行きません。

業間休みに遊べる曜日

月	火	水	木	金
A 4～6年生	B 1～3年生	A 4～6年生	B 1～3年生	奇数日・・・A 偶数日・・・B